

渡航時の必須アイテム 海外eSIM・海外wifiジャンルをマスター！



※本資料を参考にしたことにより被る不利益について、何ら責任を負うものではありません。

※本資料のご利用方法について、詳細は《[こちらのリンク](#)》をご確認ください。

海外でネットに接続する方法

海外でネットに接続する方法はいくつかあります。以下が主な方法とその説明！

1. 国際ローミング

- ・海外でもそのまま日本のキャリアの回線を使用する方法。簡単に利用できるが、通信料金が高額になりやすい。
※ahamoや楽天モバイルは、お手頃な海外通信プランを用意しています。今後そういったサービスが増える可能性が。

2. Wi-Fiスポット

- ・カフェや空港などの公共Wi-Fiを利用する方法。無料のものもあり便利だが、セキュリティリスクが高い。

3. レンタルWi-Fi

- ・Wi-Fiルーターをレンタルし、海外で使用方法。定番の通信手段だが、ルーターの持ち運びや受取返却が必要。

4. SIMカードを購入

- ・現地の通信キャリアのSIMカードを購入し、スマホに挿入して利用。他手段に比べ安価だが、SIMの入れ替えや設定が必要。

5. eSIMを購入

- ・スマホに内蔵されているeSIM機能を利用し、オンラインで購入・設定する方法。SIMカードの入れ替え不要で利便性が高い。



今現在、一番主流なのが「レンタルWi-Fi」で、利用したことがある人も多い方法だとおもいます。
ですが、ここにきて伸びているのが「eSIM」！アフィリエイトでも伸びており、afbでもイチオシのジャンルです。



eSIMとは？



eSIM（Embedded SIM）は、物理的なSIMカードを挿入する必要がないデジタルSIMのこと。

従来のSIMカードとは異なり、スマートフォンやタブレット、ノートPCなどの**端末に内蔵**されており、**オンラインでプロフィール(契約情報)をダウンロード・簡単な設定をすることで通信キャリアを設定**できます。

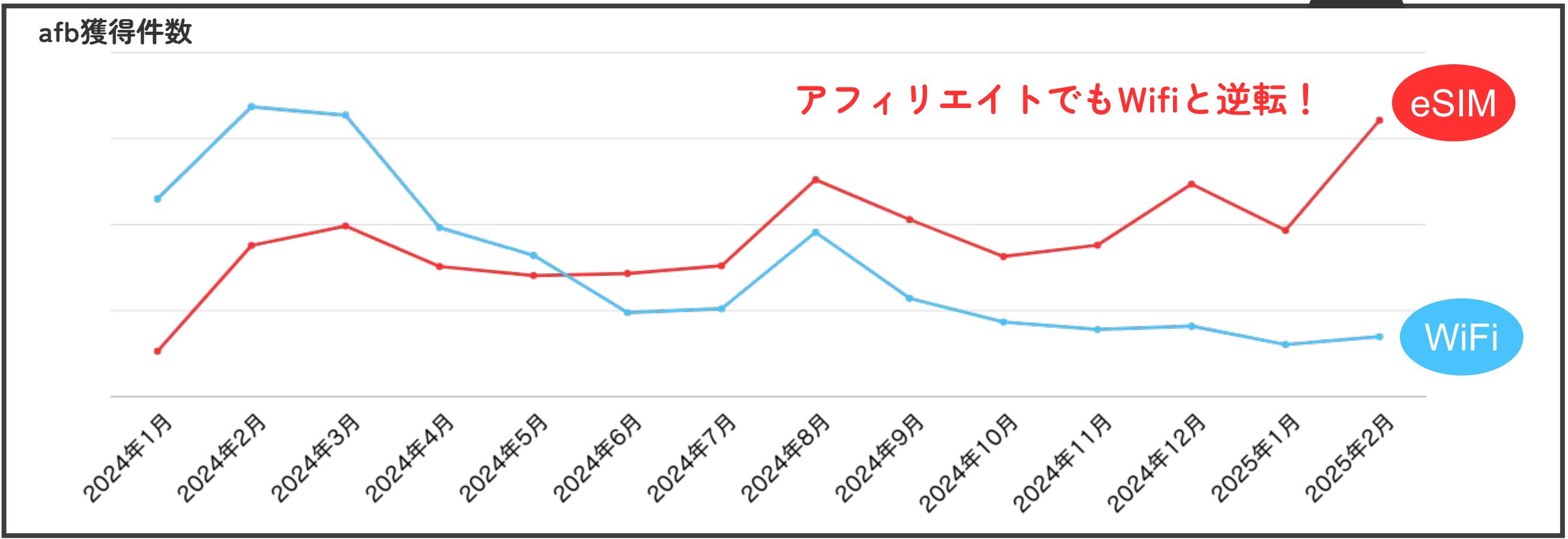
海外渡航時に海外で使えるeSIM利用すると、**いま持っているスマホで「すぐに・簡単に・安く」海外通信が可能に**！レンタルWifiやSIMカード、Wifiスポットに見られるデメリットを解消できる優れものです！

※eSIM対応可能な端末のみやキャリアのみ利用できます。



eSIMの登場とアフィリエイトの獲得状況

eSIMの登場で、レンタルWiFiが独占していた海外での通信市場に変化が。その波はアフィリエイトにも影響し・・・






eSIMの将来性

- ✓ 総務省は、eSIMの普及によってキャリア間の競争を促進し、利用者の利便性向上（携帯料金の引き下げなど）を図ることを目的に、2021年8月10日に「**eSIMサービスの促進に関するガイドライン**」を策定。
※eSIMが普及すれば、オンラインでキャリア移行が簡単にできるようになるため
- ✓ 2021年より、**ドコモ・au・ソフトバンクがeSIM対応を開始**し、SIMカードなしで契約・切り替えができるようになりました。
- ✓ アメリカでは「iPhone 14」から**SIMカードスロットを廃止し、完全にeSIMに移行**。
Google PixelやSamsungの一部モデルもeSIM対応を強化。
- NEW**
✓ 2025年3月に、**メルカリも格安モバイルに参入**！余ったデータ通信量（ギガ）を1GB単位で他のユーザーに販売可能などメルカリらしいサービスも。**当初はeSIMのみの対応**（SIMカードも対応予定）。

今後、スマホのeSIM対応が当たり前になり、サービスも増加していくでしょう。

結果的に、**消費者のeSIMの認知度がさらにアップし、
渡航時のeSIM利用も定番化**していくことが考えられます！





渡航時のeSIM利用



渡航時のeSIMサービス

渡航時にeSIMサービスを利用することは、今現在一般的に「海外eSIM」と呼ばれています。

「海外eSIM」の契約から利用までの流れ

1

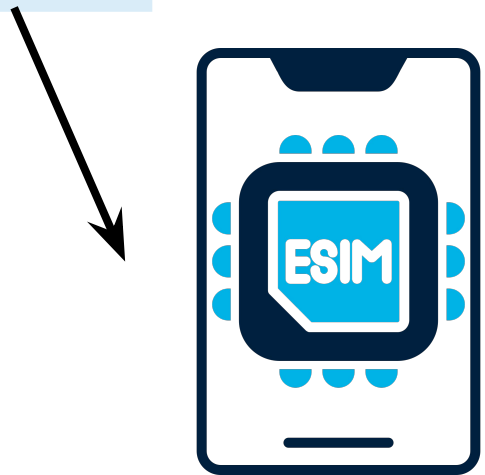


- 1. 国選択
- 2. 使用日数 ■日分
- 3. 容量
 - 2GB／1日
 - 1GB／1日
 - 500MB／1日
- 4. 必要枚数 ■枚

渡航前に、海外eSIMサービスの中から自分に必要なプランを選び契約！

2

契約情報



スマホにプロフィール(契約情報)をダウンロード・設定

3



現地についたら設定をONにすれば利用可能！とても簡単に利用できます。



eSIMとレンタルWiFi



eSIMのメリット

まずはeSIMのメリットから説明します。

最短当日から利用可能

- ・オンライン申し込み後、**すぐに利用開始**できます。
簡単な設定をするだけで利用可能です。
※設定時オンライン環境が必要。

幅広い国で利用可能

- ・世界各国で利用できるプランが豊富。
- ・スマホに複数のeSIMを登録し、用途や場所に応じて切り替えが可能！

SIMカード紛失・破損のリスクなし

- ・SIMカードの抜き差し**不要**で安心！
- ・SIMカードをなくしたり、破損する心配がない。

Wi-Fiルーターからの開放

- ・レンタルWi-Fiのような**受け取り／返却不要**！
- ・充電の手間なし、持ち運びのストレスなし！紛失リスクもありません。

日本の電話番号を維持したまま海外で通信可能！

- ・海外でも日本の電話番号を維持できるので、**仕事や緊急の電話を受け取れる**！eSIMを追加しても、SIMカード（日本のキャリア回線）をオンにしておけば、着信は受け取れるので、**LINEやメールなどで折り返し対応すれば料金を節約**できる。
※電話からの着信にそのまま対応すると高額に。



次にデメリットを説明します。

eSIM非対応の端末では利用不可

- ・ eSIM対応のスマホ・タブレット・PCでしか使えないので、**利用前に必ず確認が必要。**
- ・ **古いスマホ**（iPhone X以前・一部Android）、**ガラケーでは利用不可。**

「データ通信専用」のプランがほとんど

- ・ eSIMは「**データ通信専用**」のプランが多く、**音声通話・SMSは非対応のことが多い。**※レンタルWifiも同じ
- ・ 通話はLINE・Skype・WhatsAppなどのVoIPアプリで対応するのがお得。

国やキャリアによって料金が割高な場合も

- ・ 一部の国では、eSIMのプランが割高な場合が。
- ・ **料金プランを比較し、最適なものを選ぶのが重要！**

一度削除すると再発行が必要な場合がある

- ・ SIMカードと違い、**削除すると復元できないことが多い！**
- ・ **再発行の手続きが必要になり、場合によっては手数料がかかる**ことも。eSIMプロファイルを削除しないように注意。

スマホの操作が不慣れな場合は注意！

- ・ 設定は簡単なものが多いですが、プロファイルのダウンロードやAPN設定が必要なケースもある。
- ・ **事前に設定方法を確認しておくのが安心。**基本的には渡航前に設定は済ませておくのがよいでしょう。





ここまでeSIMが便利だと、レンタルWifiは不要なんじゃない？と思うかもしれませんが、レンタルWifiにも良い面があります。

何を基準に選ぶかは人により異なりますので、最適なものをおすすめしましょう。

	 海外eSIM	 レンタルWi-Fi
手軽さ	◎（オンライン申し込み＆即利用可）	△（事前予約＆受け取り・返却が必要）
通信速度	○（現地キャリア回線を使用）	○（国や回線によるが安定しやすい）
複数人・複数端末での利用	×（基本的に1台のみ） ※テザリングできるサービスもあり	◎（ルーター経由で複数台接続可）
データ容量	○（上限ある事が多い、無制限プランはサービスによる）	◎（無制限プランあり）
コスト	◎（安価なプランが多い）	△（1日数百円～1000円以上かかる）
バッテリー管理	◎（スマホのバッテリーのみ消費）	×（Wi-Fiルーターの充電が必要）
利用できる端末	スマホ・タブレット・PC（eSIM対応端末のみ）	Wi-Fi対応機器なら何でもOK！
運営企業	海外の企業が運営している事も。 サポート対応はあるが日本語サポート有無は要確認	日本⇒海外への旅行者のサービスは 日本企業が運営していることが多い

※一般的な比較です。サービスにより異なることも。

eSIMとレンタルWiFi、それぞれ向いている人は？




eSIMが向いている人

- ✓ とにかくストレスなくネットを使いたい人
- ✓ 1人行動が多い
- ✓ スマホだけしか使わない人 ※サービスによりテザリングあり
- ✓ 身軽なのが好きの人
- ✓ 新しいガジェットや設定に抵抗がない人
- ✓ 頻繁に海外に行く人（設定を保存しておく）
- ✓ 海外企業のサービスでも気にしない人
- ✓ 短期滞在する人（費用の観点）



レンタルWi-Fiが向いている人

- ✓ 家族旅行・グループ旅行する人 その際も1人行動はしない人
- ✓ スマホとPCなど複数端末を使いたい人
- ✓ SIMロック端末を使っている人 or eSIM非対応の人
- ✓ スマホの操作や設定が苦手な人
eSIMも簡単ですが、レンタルWi-Fiは万人にとってわかりやすい
- ✓ 海外企業のサービス利用に抵抗がある人や日本企業によるサポートをしてほしい
- ✓ 長期滞在する人（費用の観点）



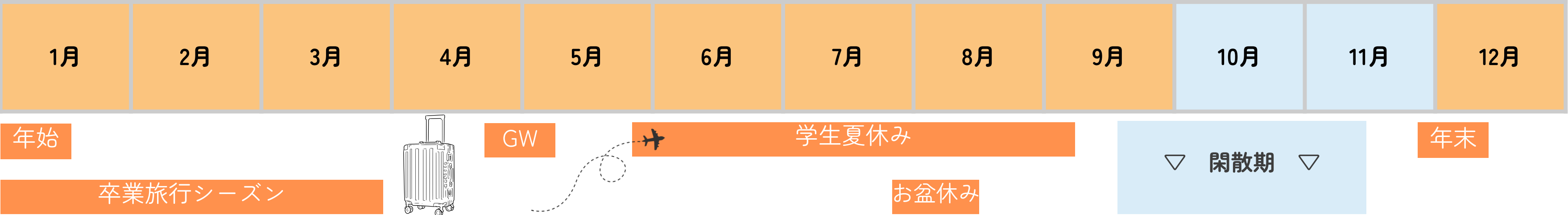
※一般的な比較です。サービスにより異なることも。



獲得のための情報



eSIMとレンタルWiFiの繁忙期



繁忙期は、基本的には、旅行ジャンルの繁忙期と同一になります。
10月11月は長期休暇がないシーズンとなるので、基本的には閑散期となります。

旅行以外に、他に渡航するシーンとしては
ビジネス利用・留学・ワーキングホリデー・家族や友人訪問などとなります。

eSIMとレンタルWiFiを利用するシーンは、基本的には旅行もしくはビジネス利用での渡航でしょう。



eSIMとレンタルWiFi 検索キーワード調査



eSIMキーワード

(メイン) esim 男女比 (男性44% 女性56%)
+韓国
+海外
+口コミ
+おすすめ
+比較

(ほか) 海外esim 男女比 (男性40% 女性60%)

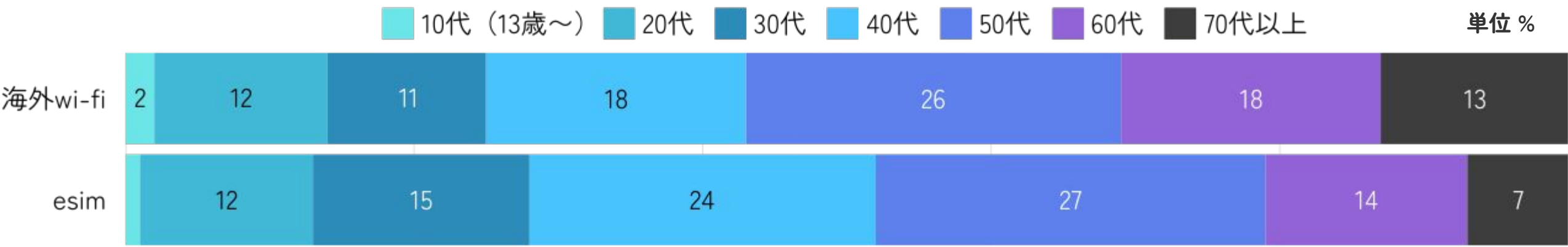


レンタルWi-Fiキーワード

(メイン) 海外wi-fi 男女比 (男性37% 女性63%)
+おすすめ
+レンタル
+比較

(ほか) 海外wifi 男女比 (男性60% 女性40%)

検索ボリュームとしては、レンタルWi-Fi より eSIMが多い状況。まだ認知度がそこまでないため、調べる人が多いことがわかります。また、eSIMと一緒に「韓国」が検索されている割合が多い。これは、近場で行ける海外として韓国は最適のため、リピーターが多く、eSIMを一度設定すればネット接続が簡単なことが影響している可能性があります。リピートしたい国 (1泊でも楽しめる国) +eSIMの組み合わせは、要注目！※詳細は次ページにて



世代別に見ると、eSIMは40~50代の検索が多いことがわかります。この層は、海外旅行の経験が豊富で、繰り返し海外に行く中でより便利な通信手段を探している可能性が高いです。若い世代だけでなく、「海外旅行に慣れていて、よりシンプルな通信手段を求める40~50代」をターゲットにするのも良いでしょう！




eSIM検索キーワード

ahrefsでの調査によると、「近場で行きやすい海外」「リピートで行きたくなる国」のほかにヨーロッパなど、長期滞在になりやすい国や、国をまたいで旅行する地域などもランクインしていることがわかりました。

KW	KWvol	KW	KWvol	KW	KWvol	KW	KWvol
韓国 esim	11000	韓国 esim おすすめ	4100	韓国 持ち物	2200	holafly	22000
台湾 esim	4400	台湾 esim おすすめ	1900	タイ 持ち物	1200	airalo	17000
タイ esim	2600	ヨーロッパ esim おすすめ	1300	台湾 持ち物	1000	エアロ	8100
ベトナム esim	1400	タイ esim おすすめ	1100	香港 持ち物	1000	トリファ	5500
ヨーロッパ esim	1500	ハワイ esim おすすめ	900	ハワイ 持ち物	900	オラフライ	5200
シンガポール esim	1300	アメリカ esim おすすめ	800	シンガポール 持ち物	800	trifa	1900
オーストラリア esim	1200	香港 esim おすすめ	800	グアム 持ち物	600	world esim	1100
香港 esim	900	ベトナム esim おすすめ	800	ベトナム 持ち物	500	アイラロ	200
アメリカ esim	700	シンガポール esim おすすめ	700	オーストラリア 持ち物	450	スカイシム	80
ハワイ esim	1100	中国 esim おすすめ	600	アメリカ 持ち物	450	skysim	80
中国 esim	1000	フィリピン esim おすすめ	500	中国 持ち物	350	esim おすすめ	4500
フィリピン esim	800	イタリア esim おすすめ	500	フィリピン 持ち物	250	海外esim	1400
グアム esim	500	フランス esim おすすめ	450	インド 持ち物	250	海外esim おすすめ	500
イタリア esim	450	グアム esim おすすめ	350	イタリア 持ち物	200	海外esim 比較	100
フランス esim	450	イギリス esim おすすめ	350	ヨーロッパ 持ち物	150	海外esim 安い	10
インド esim	450	カナダ esim おすすめ	350	スペイン 持ち物	100		
カナダ esim	450	ドイツ esim おすすめ	250	イギリス 持ち物	100		
ドイツ esim	250	オーストラリア esim おすすめ	250	フランス 持ち物	100		
イギリス esim	350	スペイン esim おすすめ	250	ドイツ 持ち物	60		
スペイン esim	250	インド esim おすすめ	250	カナダ 持ち物	10		

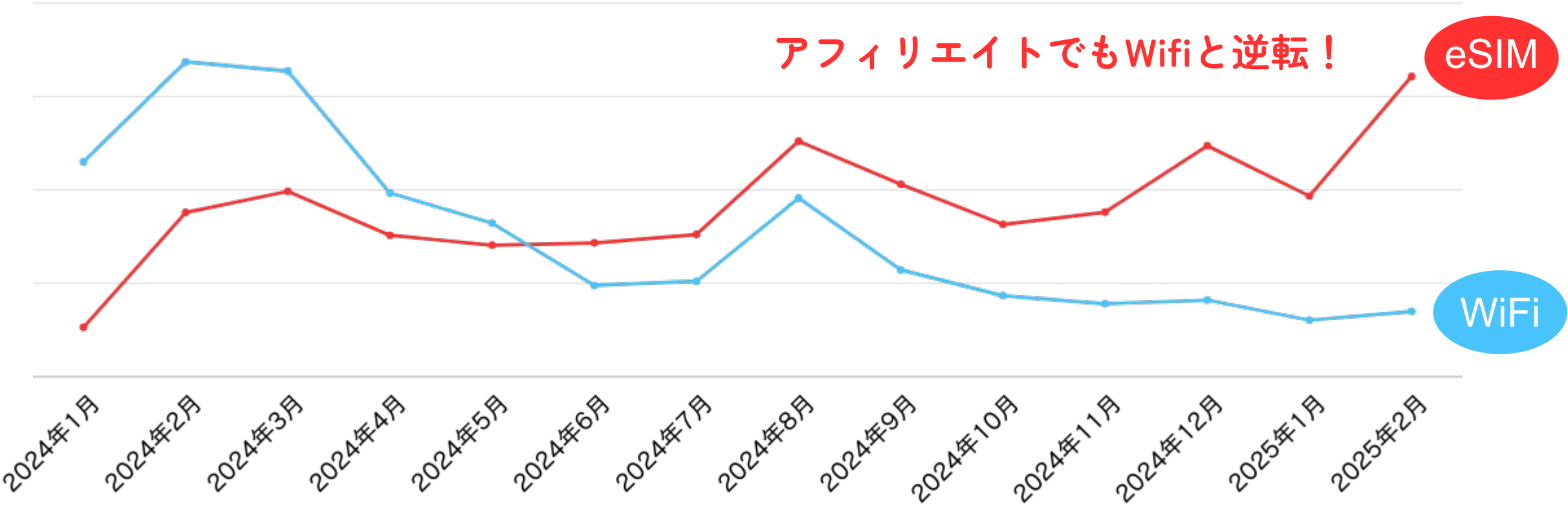


eSIMとレンタルWiFi 集客経路と獲得状況



eSIMとレンタルWiFiは、1件あたりの報酬が低め／定率のため、SEOがメインでの集客となります。
(アドやリスティングは費用対効果の問題でほばない。)

旅行系サービスは、SNSやブログを通じた体験談・口コミは重要視されるので
今後、特にeSIMに関しては「eSimとはの説明や設定方法」「実際に使ってみた感想」「どちらが便利か」といった
レビューなどを中心にSNSやブログでの獲得が見込めます。



獲得件数に関しては、前ページでも紹介したとおり、eSIMの需要が伸びています。

とはいえ、
・eSIMが向いている人
・レンタルWi-Fiが向いている人
それぞれいるので、向き不向きに合わせて紹介するのが良いでしょう！





アンケート調査を役立てよう

海外でのインターネット通信についてのアンケート調査

アンケート対象：全国20代~70代の男女400名

アンケート実施日：2025/03

株式会社フォーイト調べ

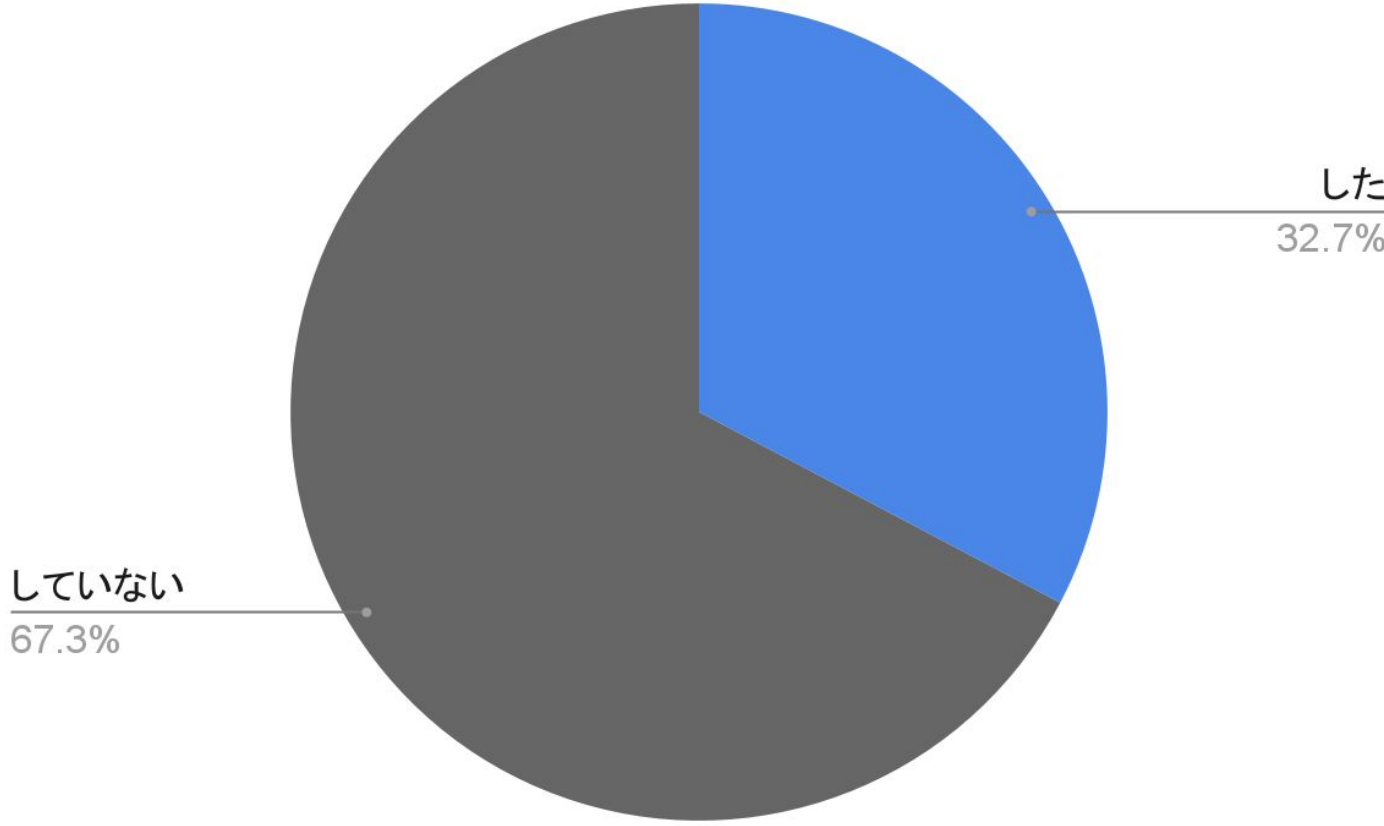


海外でのインターネット通信についてのアンケート調査

全国20代～70代の男女400名に調査

全国20代～70代の男女1222名に調査

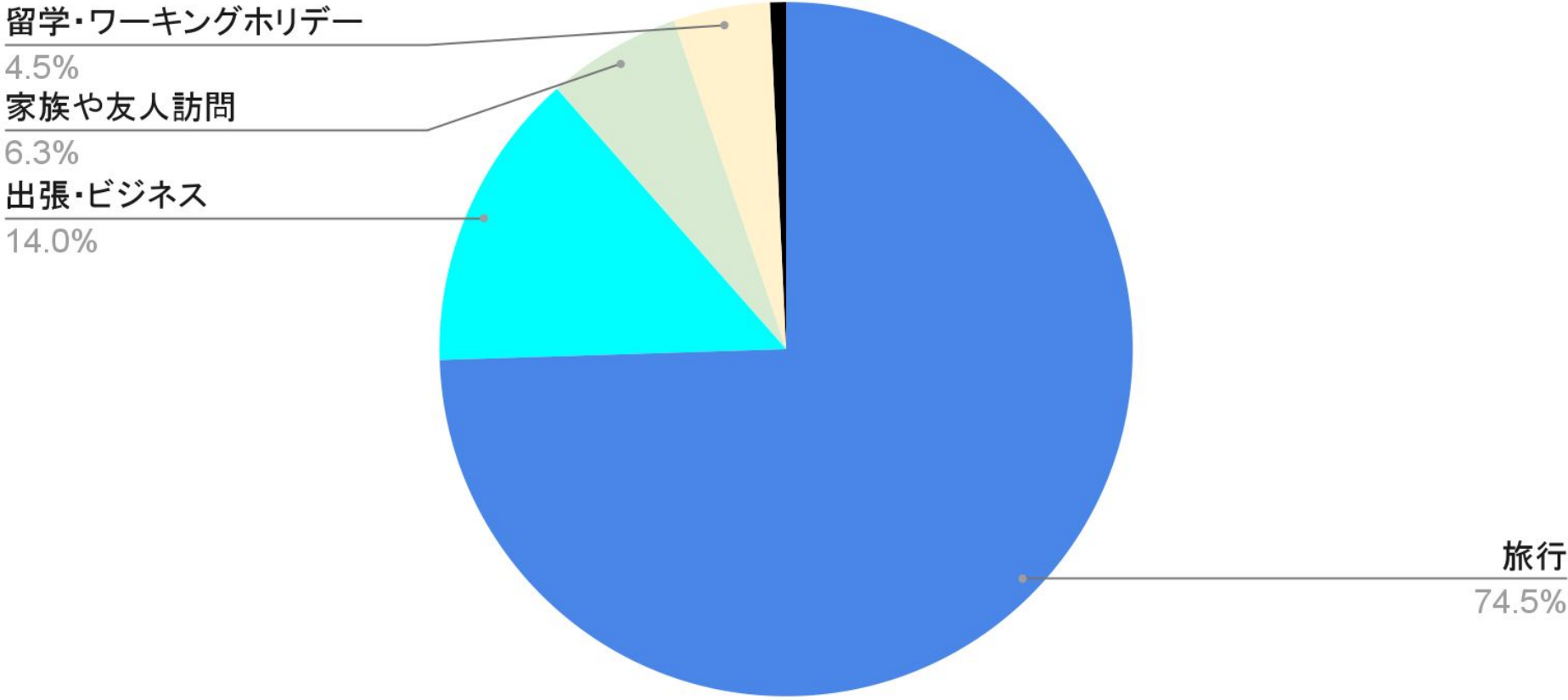
1. 2023年以降（コロナ禍明け）に
海外渡航をしましたか？（旅行・出張・留学など）



2023年以降（コロナ禍明け）に海外渡航をした人は
全体の32.7%（400人）という結果でした。

今回は、この400人に対して詳しい調査を行います。

1の質問では「はい」と回答した方400人への質問
2. 一番最近の海外渡航の主な目的はなんですか？



海外渡航の目的として、一番多いのが旅行で74.5%、出
張やビジネスは14%でした。

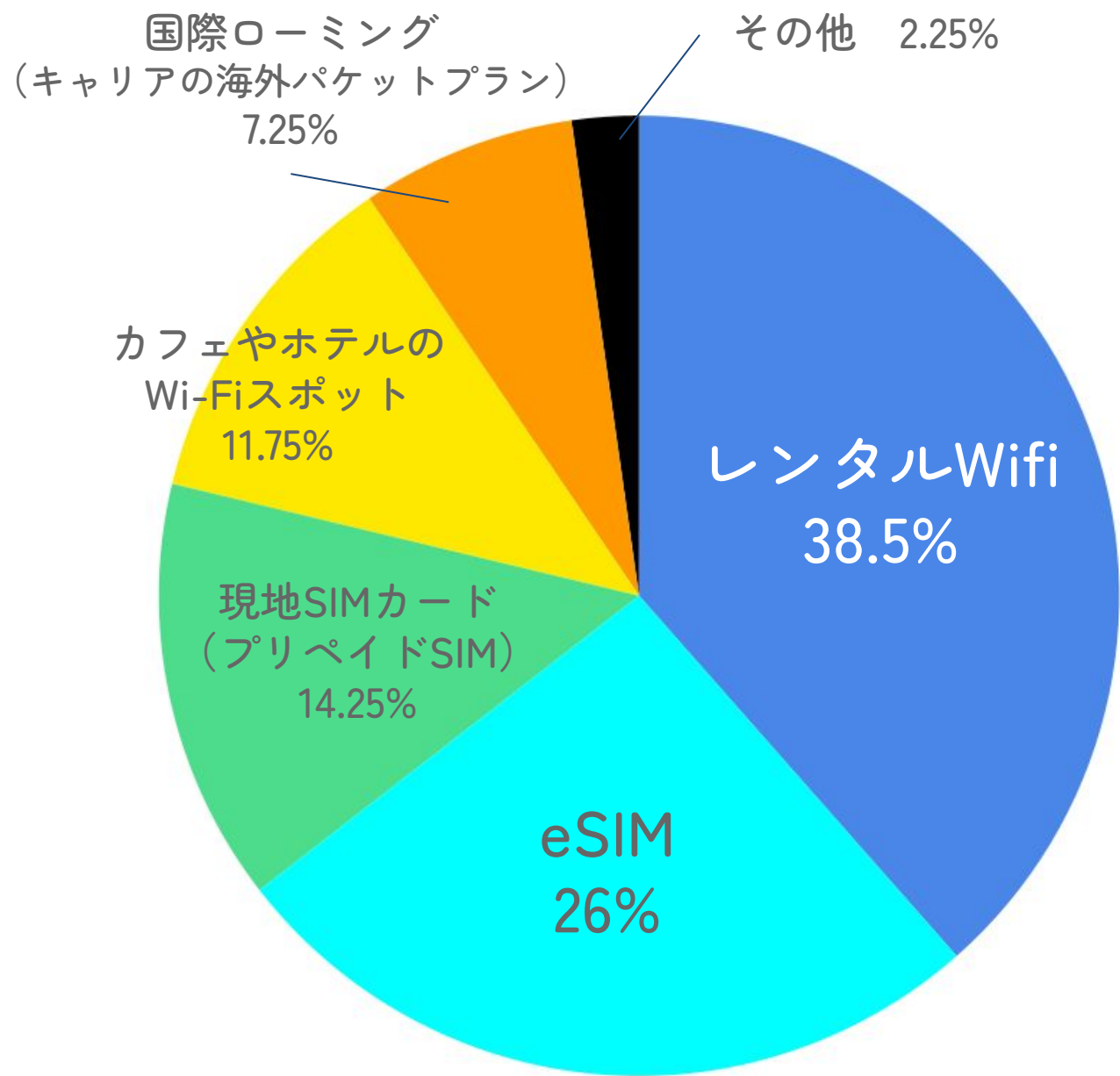
eSIMとレンタルWiFiを利用するシチュエーションとし
ては、旅行もしくは出張・ビジネスが主になるので、
ターゲットはこの層になるでしょう。



海外でのインターネット通信についてのアンケート調査

全国20代～70代の男女400名に調査

1の質問では「はい」と回答した方400人への質問
3. 一番最近、海外渡航時に利用したメインのインターネット接続手段はなんでしたか？



旅行

レンタルWi-Fi	44.30%
eSIM	24.50%
現地SIMカード（プリペイドSIM）	12.75%
カフェやホテルのWi-Fiスポット	11.41%
国際ローミング（キャリアの海外パケットプラン）	5.70%
その他	1.34%



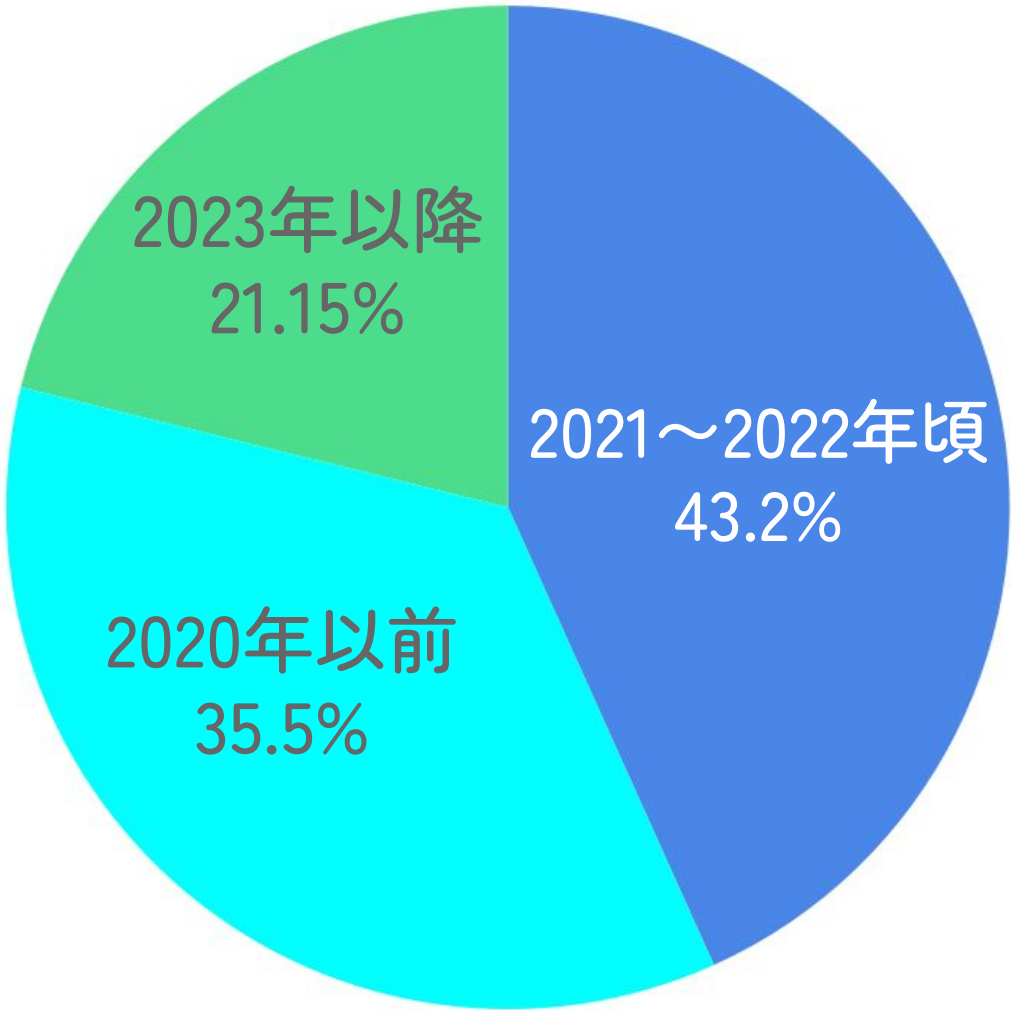
出張・ビジネス

eSIM	33.93%
現地SIMカード（プリペイドSIM）	23.21%
レンタルWi-Fi	21.43%
カフェやホテルのWi-Fiスポット	12.50%
国際ローミング（キャリアの海外パケットプラン）	7.14%
その他	1.79%

全体でみると、レンタルWifiが1位・eSIMが2位という結果でした。ですが、海外渡航の目的別でみると順位が入れ替わる結果に。これは、出張・ビジネスは「1人行動が多い」「いつも目的地が決まっている」「海外慣れしている」ことが考えられるため、eSIMや現地SIMが選ばれていることが考えられます。レンタルWi-Fiは、昔からある方法なので誰でも使いやすく、グループ行動でみんなで使う用途が考えられることから旅行で選ばれていることが考えられます。目的やターゲットに合わせ、合ったものを紹介しましょう。



3の質問で「eSIM」と回答した104人への質問
4. eSIMを知ったのはいつですか？



2021～2022年頃（海外渡航が制限されていた頃 対応端末が増え始める） 43.2%
2020年以前（コロナ禍前でeSIMがではじめた頃 対応端末が少） 35.5%
2023年以降（海外渡航の制限解除 対応端末が浸透） 21.1%

今eSIMを使っている人の約80%は、渡航制限が解除される前からeSIMを知っていたということがわかりました。

本格的な認知もこれからなのでeSIMは、今後の伸びが期待できます！

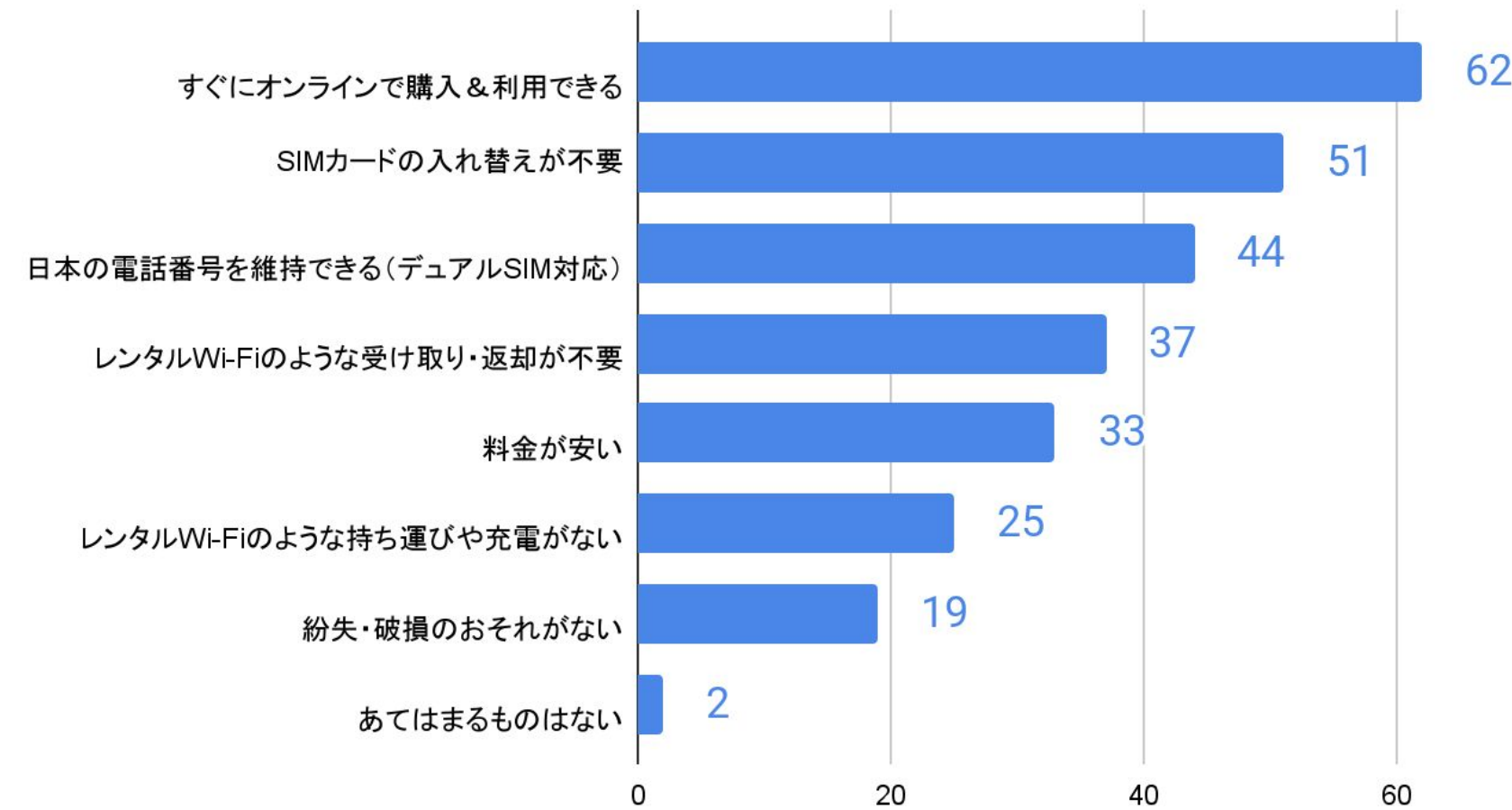


海外でのインターネット通信についてのアンケート調査

全国20代～70代の男女400名に調査

3の質問で「eSIM」と回答した104人への質問

5. eSIMを利用した感想で良いとおもった点を教えてください。
(複数選択可)

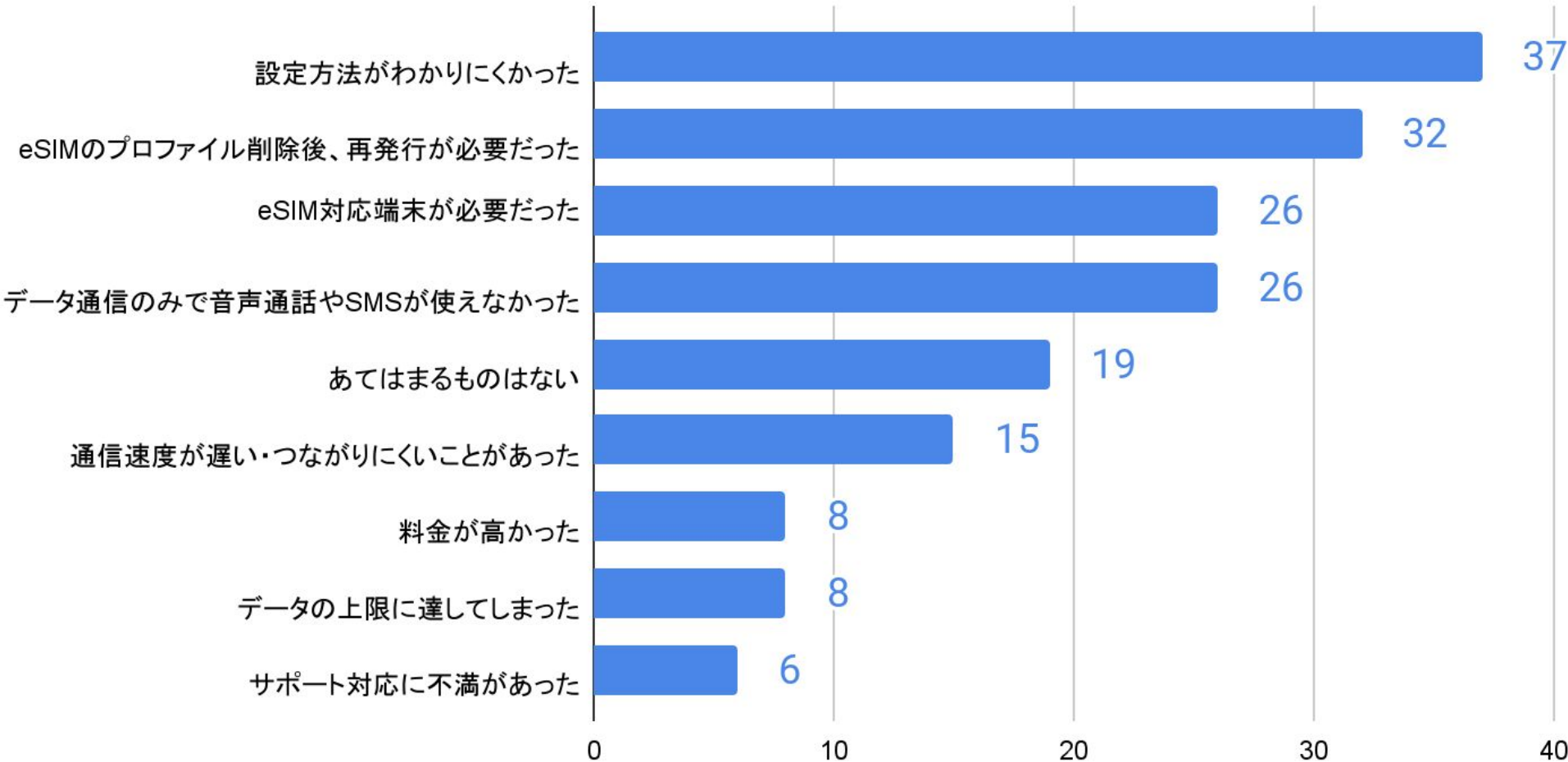


すぐに利用できる、という点が一番の評価ポイントとなりました。
旅行や出張の準備では、つついネット接続の準備は後回しに。
直前まで忘れていたなんてことも起こりがち。

そんな時でもeSIMならば、その場で購入できるので安心です。

3の質問で「eSIM」と回答した104人への質問

6. eSIMを利用して良くなかった点を教えてください。
(複数選択可)



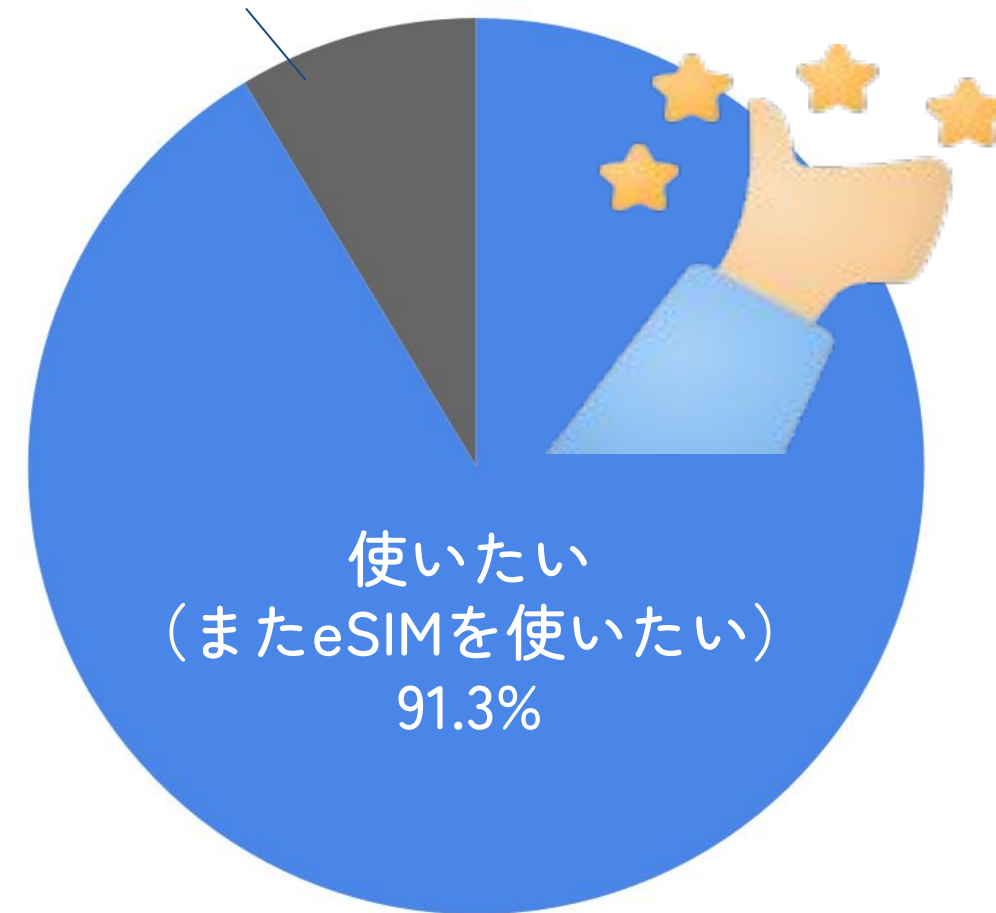
良くなかった点としては、
設定方法がわかりにくいが一番の理由としてあげられました。

サービスによって、利用までとても簡単なもの（QRコード読み込みのみなど）
とやや複雑なもの（APN設定が必要など）があります。
使い方や注意点について、事前に詳しく説明することで、安心して申し込むことが
できます。設定方法が、不安な人にはレンタルWifiをオススメするのも良いで
しょう。良くなかった点を払拭するためのコンテンツがおすすめです。

3の質問で「eSIM」と回答した104人への質問

7. 次の渡航時に他に新しいインターネット接続手段がでていない場合、またeSIMを使いたいですか？
またその回答理由は？

使いたくない
(レンタルWifiや国際ローミングなど別の方法を利用したい) 8.6%



90%以上の方が「次回もeSIMを使いたい」と回答！

使いたい理由としては「便利だから」という理由がダントツで多い結果でした。

「便利で旅行がより楽しめるから。」20代男性

「特に海外に行く時などはとても便利なのでこれからも使いたいと思います。」30代女性

「絶対的に便利。Qアールコードをかざして説明通りにやっていくだけで設定ができるから」50代女性

「時々つながりにくい時はあったが、すごく便利で重宝したから」40代女性 など

その他の意見としては、以下の通りでした。

2. 手続きが簡単で楽

3. コスト面でのメリット

4. 通信が安定していた

5. 慣れたので、次回も使いやすい

「手軽に買えて、日数の幅もある」30代女性

「Wi-Fiを借りるとなると、借りたり返したりの手間がかかるが、eSIMだとその手間が省けて、その分旅行が楽しめるから。」50代女性

「料金が安くて使いやすいから」40代男性

「ポケットWiFiみたいに持ち歩かなくてもいいし、繋がりも早いからとても楽」20代女性

「慣れてしまえば利用しやすいと思うから」20代 男性 など

一方で使いたくない人の意見としては

「通信速度が遅かった」40代 男性

「設定の仕方が分かりにくくやるのに時間がかかった」40代男性
などの意見がありました。



海外でのインターネット通信についてのアンケート調査

全国20代～70代の男女400名に調査

3の質問で「eSIM」以外のインターネット接続手段を選んだ296人への質問
8. その時に使用したインターネット接続手段について当てはまるものを教えてください。回答理由は？

レンタルWi-Fi 154人

⇒「快適」「使いやすい」「便利」な一方、充電や接続エリアの課題あり



- 良かった（困ることはなかった） 89.6%
 - 「気軽にどこでも持ち運べるため、通信環境がずっと安定していた」 20代女性
 - 「空港でレンタルしたポケットWi-Fiだったのでどこへ行っても使用できた」 60代男性
 - 「大人数の家族旅行でみんなで繋いだが快適に過ごせた」 30代女性
- 良かったとはいえない（困ったことがあった） 10.4%
 - 「つらがないエリアがあったがどうしていいかわからなかった。」 40代男性
 - 「ポケットWi-Fiの機器の充電が切れた事があった。」 20代 女性

現地SIMカード（プリペイドSIM） 57人

⇒問題なくつながって便利という意見があるが、つながりが悪いという意見も。



- 良かった（困ることはなかった） 82.5%
 - 「SIMを入れ替えるだけなので難しいことはなく便利でした。」 20代女性
 - 「使用日数に応じて無駄なくお得に購入できる。」 40代女性
 - 「ちゃんと5G接続ができ高速通信であった。」 40代男性
- 良かったとはいえない（困ったことがあった） 17.5%
 - 「速度が非常に遅く、安定性も無かったため」 30代男性
 - 「接続が不安定だった」 20代男性

カフェやホテルのWi-Fiスポット 47人

⇒利便性は高いが、安定性やカバー範囲に課題がある



- 良かった（困ることはなかった） 61.7%
 - 「海外あるあるの不具合がなかったからです。」 50代 男性
 - 「基本的なことには問題なく使えたから」 30代男性
- 良かったとはいえない（困ったことがあった） 38.3%
 - 「ホテルの外でも携帯を使用したかった」 30代男性
 - 「全部外国語で書いていて読むのに苦戦した」 10代男性
 - 「防犯面でちょっと不安。」 30代女性
 - 「繋がりにくい」 40代男性

国際ローミング（キャリアの海外パッケージプラン） 29人

⇒特に不便がなかったという意見が多く、具体的な不満がほぼなかった

- 良かった（困ることはなかった） 89.7%
 - 「速度がかなりはやく快適だったため。」 20代男性
 - 「日本にいる時と同じように使えたから。」 10代女性
- 良かったとはいえない（困ったことがあった） 10.3%
 - 「うまく繋がらなかった」 30代男性



その他 9人

利用して良かったとはいえないという割合が多かったのが「カフェやホテルのWi-Fiスポット」
行くエリアや目的により、合ったものを提案しましょう。

アンケート結果をサイトに役立てよう！

人がなにかを選ぶとき、根拠なく「これがいいですよ！」と言われるより
根拠を提示した上で、「だからこれがいい！」と言われたほうが説得力が増し、購入に繋がります。

例)

eSIMって周りに使ったことある
人いないけど、気になるな～
使えるのかな・・・？



検索



一番最近、海外渡航時に利用したメインのインターネット接続手段はなんでしたか？の回答では、1位はレンタルWifi 38.5% 2位はeSIM 26% という結果でした。
「eSIM」を使った方へ「またeSIMを使いたいですか？」と質問したところ
90%の人がまた使いたいと回答！その理由としては「便利だから」・・・

使っている人はレンタルWifi
の次に多いんだ～。
やっぱり便利なんだ！



このように、**具体的な数字を用いた客観的な根拠は強い説得力**を生み出します。
ぜひ、サイト作成時に、今回のアンケート結果をお使いください！

- ※アンケート結果を使う際は、結果を元に事実といえる範囲内でお使いください。
- ※アンケートのご利用は自己責任でお願いいたします。
- ※afbの広告をご掲載の場合のみ、ご利用可能です。

お使いの際は、サイト内にこちらの文言の記載をお願いいたします ⇒

海外でのインターネット通信についてのアンケート調査
アンケート対象：全国20代～70代の男女400名
アンケート実施日：2025/03
株式会社フォーイト調べ



ぜひ案件のご掲載お願いいたします！



レンタルWiFi

検索条件の[カテゴリ検索](#)で、
「IT・ネットワーク」の「プロバイダ」をチェック！

- ☐ IT・ネットワーク
- ☐ プロバイダ
- ☐ レンタルサーバ
- ☐ ショッピングカート



eSIM

検索条件の[カテゴリ検索](#)で、
「暮らし」の「SIM」をチェック！

- ☐ 暮らし
- ☐ 車検・車買取査定・購入
- ☐ ダイエットグッズ (衣料含む)
- ☐ 雑貨・家庭用品
- ☐ AV・家電
- ☐ 家具・インテリア
- ☐ ショッピングモール
- ☐ 動物・ペット
- ☐ 嗜好品
- ☐ SIM
- ☐ 債務整理・土業
- ☐ 探偵事務所

もしくは、検索窓で「WiFi」「eSIM」「サービス名」などで検索してみてください！

○ キーワード・PIDからプロモーションを検索

キーワード・PIDなどを入力してください

🔍